

La democratización del análisis de datos para todos los usuarios de la información financiera

Siempre recurrimos a los libros de contabilidad y otros tipos de datos contables básicos para generar informes trimestrales y anuales. El asesoramiento estratégico de los líderes comerciales ayuda a generar las predicciones. Sin embargo, estas no dejan de parecer una adivinanza a partir de supuestos relacionados con los objetivos, y no de predicciones elaboradas con datos confiables.



IBM Watson Analytics

Lo que hoy se necesita son perspectivas más profundas acerca de los factores que impulsan los ingresos, y pleno conocimiento de las condiciones subyacentes a las ganancias y al flujo de caja. ¿Y si tuvieras la capacidad de ver todos los datos sobre la demanda, los hábitos de los clientes, la información sobre la cadena de suministro, los factores de riesgo y los datos econométricos? De pronto, esos libros contables estarían inmersos en un contexto que serviría de base para mejorar drásticamente las predicciones. Y podrías ocupar el rol de líder estratégico, en vez de depender de un asesoramiento con fallas potenciales.

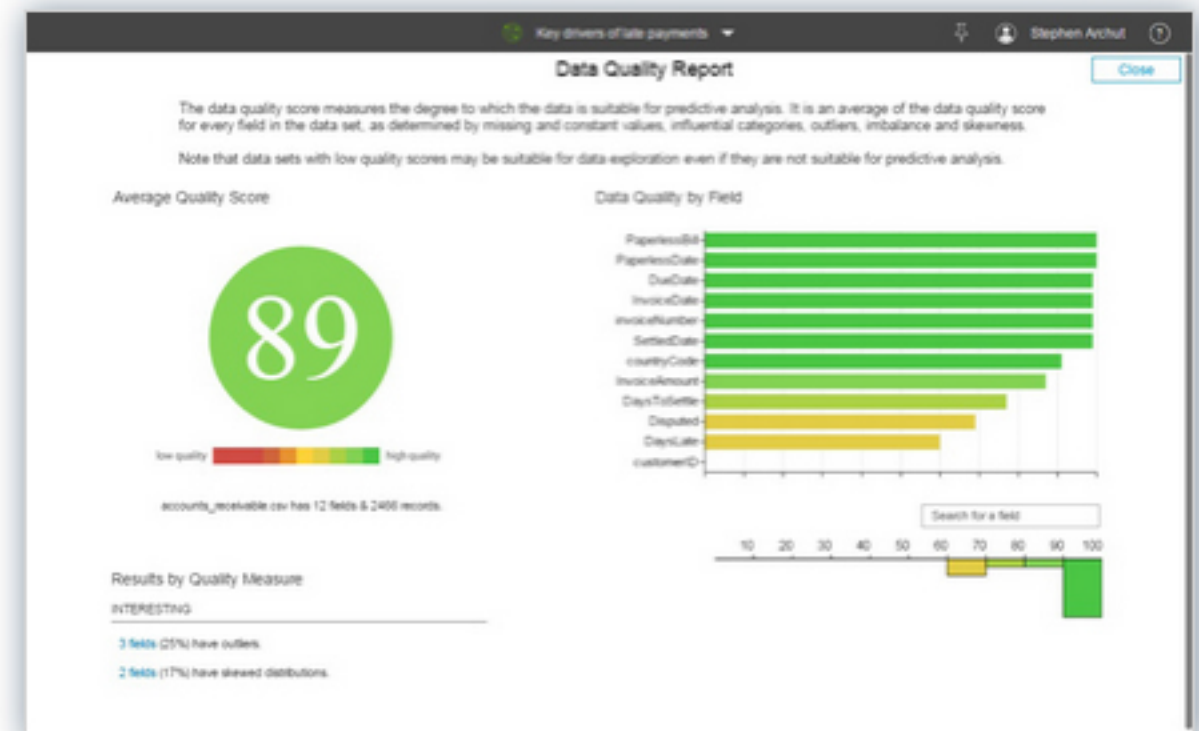
Menos tiempo preparando datos, y más haciendo predicciones

Menos tiempo recopilando y validando datos, y más agregando valor con análisis y predicciones inteligentes

Para los profesionales de finanzas, acceder a todos los datos que necesitan es ganar apenas el primer combate de la batalla. ¿Cuánto tiempo dedicas a mantener las hojas de cálculo, conciliar información de diversos actores y asegurarte de que los datos son precisos y uniformes? ¿Qué tan frustrante es usar una herramienta que no es adecuada para hacer predicciones a partir de datos? Combinar datos internos con las fuentes de datos que ya usas, como Reuters, Moody's y Bloomberg, también aporta elementos esenciales para el contexto.

El verdadero desafío está en obtener datos de alta calidad. Planificar y hacer predicciones a partir de datos no fidedignos o propensos a reflejar errores es el principio del fin, por más contexto que se tenga.

Está claro que poder combinar datos de alta calidad de fuentes diversas (internas y externas) y luego generar predicciones dentro de un contexto sigue siendo el Santo Grial del análisis financiero. Estas predicciones tienen un valor real para la empresa y pueden ser un factor diferenciador sólido para quienes tengan este poder de análisis. IBM Watson Analytics incluye herramientas para evaluar automáticamente la calidad de los datos, mejorar los que vengan con baja calidad y combinarlos de forma intuitiva para su análisis.



Menos tiempo preparando datos, y más haciendo predicciones

Insights más profundos sobre impulsores de los ingresos, márgenes de ganancia y flujo de caja

Como integrante del departamento de finanzas, estás muy bien preparado para responder a los "qué" y los "cuáles":

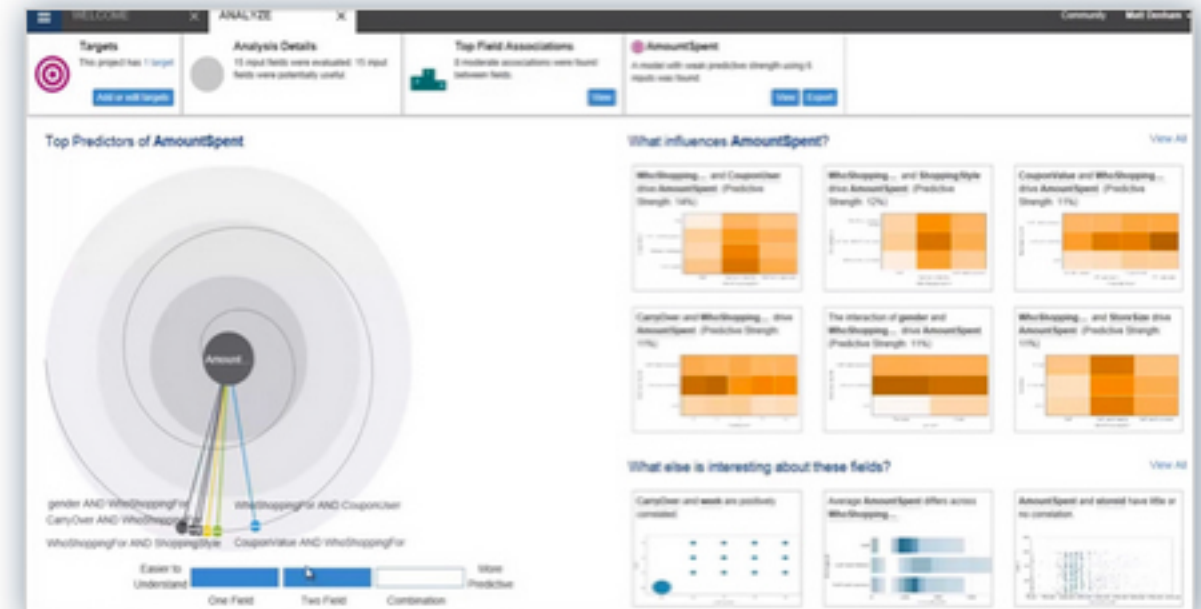
- ¿Cuáles fueron las ganancias de este trimestre?
- ¿Qué porcentaje de los gastos se destinó al marketing?
- ¿Qué cambio se observó año a año en las ventas?

Más complicado es resolver los "por qué":

- ¿Por qué cayeron las ventas durante las fiestas en lugar de aumentar como estaba previsto?
- ¿Por qué bajaron las ventas si los gastos de marketing aumentaron?
- ¿Por qué los márgenes brutos son más bajos si el valor de las ventas aumentó de un año a otro?

Estas perspectivas más profundas acerca de los verdaderos factores que impulsan el negocio (o que le ponen freno) son esenciales para la organización.

El rol del departamento financiero está evolucionando. Ahora es más que una fuente de información fidedigna; es una fuente de perspectivas comerciales confiables. Watson Analytics puede ayudarte a develar las relaciones ocultas y las tendencias más profundas que sustentan los ingresos, las ganancias y el flujo de caja.



VIDEO

Prioridad para las cuentas por cobrar

Menos tiempo preparando datos, y más haciendo predicciones

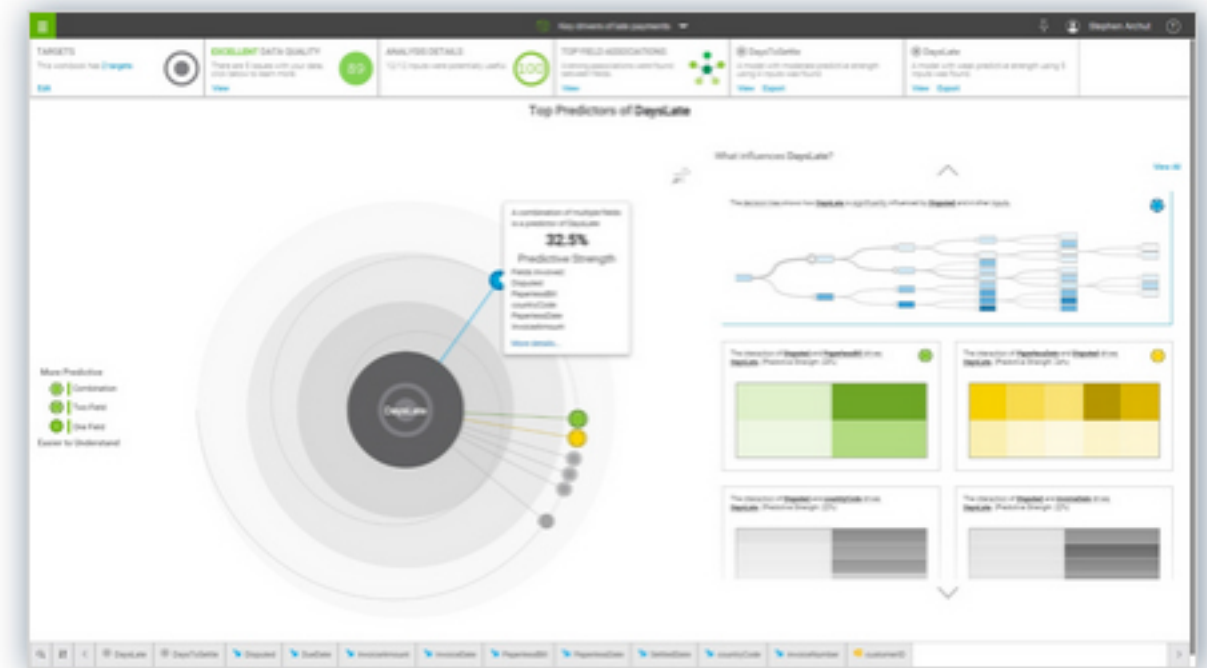
Análisis y predicciones más confiables

Las predicciones son una parte esencial del trabajo en finanzas, pero también el mayor desafío. Solo reuniendo tres elementos podrás generar predicciones confiables que la empresa pueda dar por seguras y convertir en dinero:

- Datos históricos relevantes, precisos y accesibles
- Datos contextuales e información estratégica
- Una plataforma adecuada para el análisis predictivo

Watson Analytics te permite dejar atrás las hojas de cálculo que no sirven para el análisis predictivo y evitar un complicado software de análisis que puede obstaculizar la elaboración de predicciones significativas. La modelización matemática con toda su complejidad está allí, pero queda por debajo de la superficie. Por eso tú y tus compañeros pueden concentrarse en anticipar los factores que darán impulso al negocio. Watson Analytics puede mejorar drásticamente la capacidad de generar predicciones y modelos hipotéticos, para que los analistas hagan sus aportes a la empresa con perspectivas confiables de cara al futuro, fácil y rápidamente.

Con Watson Analytics, también es más fácil para todos (desde los contadores hasta los directores de finanzas) preguntar sobre las tendencias, los desafíos los obstáculos potenciales, y obtener respuestas en un lenguaje natural para transmitir de manera clara predicciones significativas.



DOCUMENTO

[IBM Watson Analytics para la administración del rendimiento \(inglés\)](#)

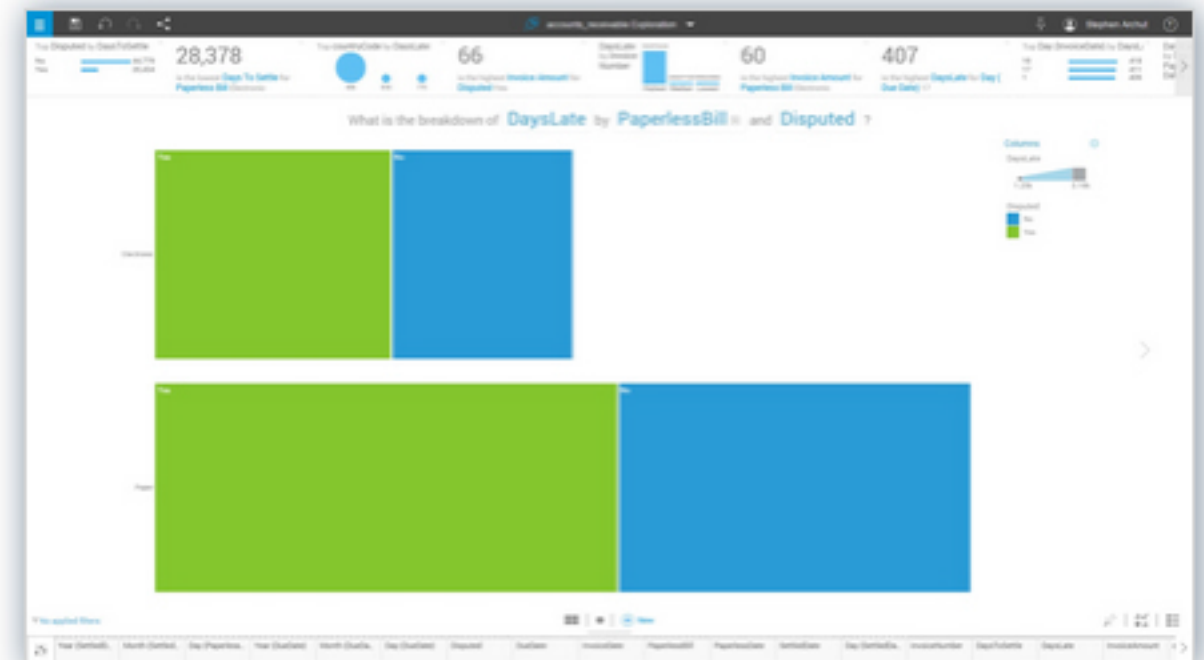
Menos tiempo preparando datos, y más haciendo predicciones

Una ayuda para tomar mejores decisiones en la empresa con atractivos recursos visuales

Transmitir conceptos financieros fuera del departamento de finanzas puede ser un desafío. Incluso dentro de él, es importante poder comunicarse de forma convincente y concreta, resumiendo grandes volúmenes de información en una sola diapositiva. Las tablas de datos no cumplen ninguno de estos dos objetivos, y los gráficos básicos no suelen ser útiles para transmitir fácilmente datos multifacéticos y multidimensionales.

Watson Analytics permite que analistas y contadores presenten nuevos enfoques sobre los factores que impulsan los ingresos, las ganancias y el flujo de caja. Crea y recomienda recursos visuales potentes que mejoran la colaboración y la comunicación dentro del departamento y en toda la empresa. Con estos recursos visuales intuitivos puedes ayudar a los líderes comerciales que necesitan la colaboración de distintos sectores para tomar decisiones clave. Además, las predicciones son más elocuentes cuando se les representa mediante gráficos.

Watson Analytics sugiere los recursos visuales adecuados para gran variedad de datos y modelos predictivos. De esta manera, crear gráficos útiles es mucho más fácil que complicarse para que una aplicación de hojas de cálculo se adapte a lo que necesitas. Además, los gráficos se pueden personalizar con facilidad, y son accesibles desde un navegador web y dispositivos heterogéneos.





Menos tiempo preparando datos, y más haciendo predicciones

Una ayuda para impulsar el crecimiento rentable y adaptarse al riesgo

Si tu departamento de finanzas es como muchos otros, entonces está dejando atrás las hojas de cálculo, libros contables y el reporte de datos únicamente financieros. En cambio, tu organización (desde los analistas hasta los contadores y los directores de finanzas) va en busca de perspectivas más predictivas, con la intención de generar predicciones más confiables y oportunas, y proporcionar un análisis que ayude a dirigir el rendimiento del negocio y a adaptarse al riesgo. En lugar de dedicar tiempo a encontrar, depurar y conciliar los datos, deberías estar usando tus habilidades para ofrecer un asesoramiento estratégico. Hablamos de un asesoramiento que ayude a la empresa a enfocarse en nuevos desafíos y oportunidades, investigando los por qué y las situaciones hipotéticas en torno a los factores que impulsan el negocio.

Watson Analytics te ofrece una solución potente e intuitiva para analizar una gran variedad de datos, ya sean de finanzas o de cualquier sector de la organización. Al mismo tiempo, las funciones exclusivas de Watson Analytics se pueden aprovechar para generar predicciones confiables y transmitir los resultados con recursos visuales atractivos.

Hoy, con las predicciones a las que accedes fácilmente durante la planificación, la elaboración de informes y el análisis, estás ingresando en una nueva era, en la que tú junto al equipo financiero ayudarán a la empresa a tomar mejores decisiones anticipando el futuro. Ahora Watson Analytics trae el análisis de última generación a los profesionales de finanzas de todas las organizaciones y todos los niveles de la empresa.



SITIO WEB

[Watson Analytics y las finanzas](#)



DOCUMENTO TÉCNICO

[Análítica para todos \(inglés\)](#)



SITIO WEB

[Prueba gratis por 30 días.](#)



DEMO

[Utilizando Watson Analytics
\(español\) - 15:00 min](#)